

Presentation av Certifiering i Oral medicin

Svensk förening för Orofacial medicin
Vårmötet 2014

Certifiering i Oral medicin

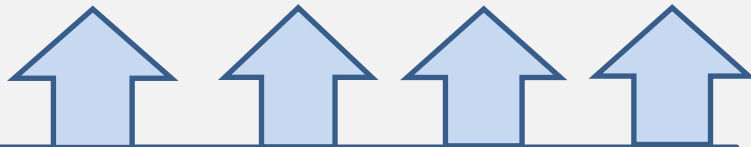


SVENSKA
ORALMEDICINSKA
SÄLLSKAPET

Processen startade 1996
Första examinationen 1998

ST-utbildning i Orofacial medicin

Fördjupning beroende på
var man arbetar



3-årig utbildning på ST-nivå

Yrkesverksamhet

Tandläkarutbildning

Certifiering i Oral medicin



**Mångårig
yrkesverksamhet**

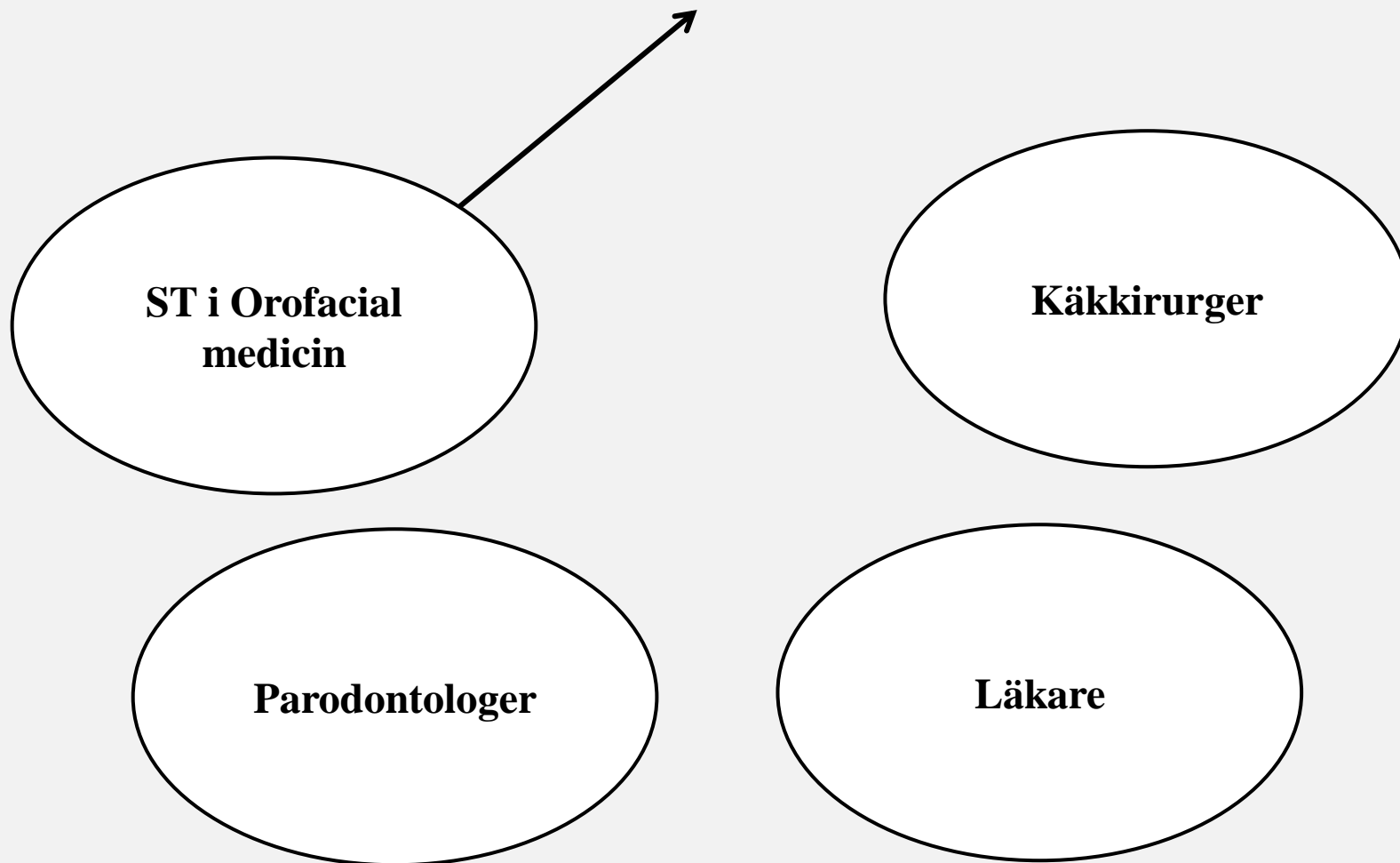
Tandläkarutbildning

Övergripande målsättning

Den som har genomgått certifieringen skall ha tillräckliga teoretiska och kliniska kunskaper för att självständigt kunna utreda, diagnostisera och handlägga patienter med oralmedicinska frågeställningar.

Certifieringen skall inte betraktas som en formaliserad tidsbestämd utbildning. Processen som leder fram till examinationen anpassas istället utifrån den sökandes tidigare kunskaper och erfarenheter.

**Den som är certifierad i oral medicin skall
representera den högsta kunskapen inom
ämnesområdet inom landet!**



Generella kunskaper

Kun
att d
ämne

Diagnostik, utredning och behandling av nedanstående tillstånd.

- Infektioner i munhålan med tonvikt på bakteriella, fungala och virala infektioner i orala slemhinnan.
- Sjukdomstillstånd med immunologisk etiologi eller patogenes. Till sådana tillstånd hör bl.a. recidiverande aftös stomatit, lichenoida reaktioner, vesiculobullösa sjukdomar och erytema multiforme

Utredningsmetodik

- Pr
 - Be
 - M
 - S
 - S
 - O
 - K
 - O
 - K
 - D
- Kunskap om adekvat metodik för olika former av **mikrobiologisk** provtagning
- Kunskap om indikation och tolkning av olika former av **hematologisk** och **kemisk** provtagning.
- Förmåga att självständigt kunna ombesörja **biopsitagning** för histopatologisk diagnostik.
- Adekvata kunskaper i oral patologi** för att adekvat kunna tolka ett PAD-svar och diskutera svaret med ansvarig patolog.



ANSÖKAN



SOM:s STYRELSE



UTBILDNINGSRÅDET

UTBILDNINGSRÅD



Lena Blomstrand
Uppsala



Kerstin Bäckman
Göteborg



Ulf Mattsson
Karlstad

**Utbildningsrådet skall inom 3 månader ha ett möte
med den som avser att certifiera.**

En ”skräddarsydd process”



Instuderingen skall ske på vetenskaplig grund.

Certifieringskandidaten skall inhämta information från olika kunskapskällor och kunna sätta in dem i sitt kliniska sammanhang.

Det handlar inte om att ”klara tentan”, utan att bygga en klinisk förståelse för ämnet baserad på aktuell kunskap.

Det finns därför ingen strikt ”obligatorisk kurslitteratur”. Utbildningsrådet tillhandahåller en litteraturlista med rekommenderad litteratur som utgör möjliga alternativ för inläsning.

ORALMEDICINSKA TEXTÖCKER

GANDOLFO S, SCULLY C & CARROZZO M

Oral medicine

PP 208

ISBN: 9780443100376

AXELL T

Munslemhinnan vid hälsa och sjukdom: klinisk diagnostik
och behandling

PP 176

ISBN: 9789172056541

REGEZI A, SCIUUBBA J, & JORDAN CK

Oral Pathology, 6th Edition

Clinical Pathologic Correlations

PP 480

ISBN: 9781455702626

SAMARANAYAKE L,

Essential microbiology for dentistry (2011)

PP 392

ISBN: 9780702034848

MARSH PD

Oral microbiology

PP 232

ISBN: 9780443101441

SCULLY C.

Medical Problems in Dentistry

e-bok

ISBN: 9780702044090

PINDBORG JJ

Atlas of diseases of the oral mucosa

5th Edition (1995)

CD-skivor

GLICK M. & JONTELL M.

Medicinska riskpatienter

JONTELL M.

Orala slemhinneförändringar

ALLMÄNNA MEDICINSKA ÄMNEN

MÖLNE J & WOLD A

Inflammation

PP 350

ISBN 978-91-47-08399-2

LUNELL E.

Farmakologi. 2001.

PP 500

ISBN: 9789144016597

SINGH AK

Internal medicine

PP 1264

ISBN: 9780199917877

SPECIFIKA MEDICINSKA ÄMNEN

SHARAV Y & BENOLIEL R

Orofacial pain & headache

PP 352

ISBN: 9780723434122

[Anders Vahlquist](#), [Charlotta Enerbäck](#),
[Magnus Lindberg](#), [Katarina Lundqvist](#),
[Elisabet Nylander](#) (inbunden, 2012)

Rotsmans dermatologi venerologi

PP 369

ISBN: 9789144081502

MÖLNE J & WOLD A

Inflammationssjukdomar

PP 350

ISBN: 9789147093601

RICHMAN DD

Clinical virology

PP 1408

ISBN: 9781555814250

KUDESIA G

Clinical and diagnostic virology

PP 276

ISBN: 9780521694674

BELTZ LA

Emerging infectious diseases

PP 752

ISBN: 9780470398036

COOKE RA

Infectious diseases: Atlas, cases, text

PP 528

ISBN: 9780070159068

ANNIKO M

Öron- näs- och halssjukdomar, huvud- och halskirurgi, bok med eLabb

ISBN: 9789147107766

WEB-sidor

TONY AXELLS WEBSIDA - www.oralmedicine.se

UNIVERSITY OF IOWA har en hemsida med ett omfattande material <http://uiowa.edu/~oprm/AtlasHome.html>

LABORATORIEANALYSER

NILSSON-EHLE P, BERGGREN SÖDERLUND M,

THEODORSSON E m.fl

Laurells Klinisk kemi i praktisk medicin (2012)

PP 733

ISBN: 9789144047874

NCBI Resources How To Sign in to NCBI

PubMed.gov PubMed Advanced Help

US National Library of Medicine
National Institutes of Health

PubMed
PubMed comprises more than 23 million citations for biomedical literature from MEDLINE, life science journals, and online books. Citations may include links to full-text content from PubMed Central and publisher web sites.

PubMed Commons
PubMed's new commenting system
More

Using PubMed PubMed Tools More Resources

[PubMed Quick Start Guide](#)
[Full Text Articles](#)
[PubMed FAQs](#)
[PubMed Tutorials](#)
[New and Noteworthy](#)
































Litteratursökning på PUBMED eller liknande databas utgör ett viktigt inslag i inläsningen.




























Google Sverige

Värdefull information om olika diagnoser, vårdprogram och liknande kan finnas på Internet.

Inläsning av vetenskapliga artiklar utgör ett bra underlag för att ha uppdaterad kunskap. Det finns ofta bra review-artiklar som alternativ till den information som finns i textböcker.

Namn

-  Aftös stomatit
-  Aktinisk keilit
-  Antibiotikaanvändning o
-  ANUG
-  ARONJ BRONJ och övriga bensjukdomar
-  Bakteriella slemhinneinfektioner
-  Benigna tumörer
-  Burning mouth syndrom
-  Cytologi och genetik
-  Halitosis
-  Hematologiska sjukdom
-  Histopatologi - dysplasi,
-  Hudsjukdomar och bläs
-  Immunosuppression
-  Leukoplakier
-  Lichenoida reaktioner
-  Lingua geografika och fi
-  Material och materialbiv
-  Mucocele och spottsten
-  Mucositer
-  Nekrotiserande sialomet
-  OFG Wegeners granulor
-  Oral medicin-artiklar rel
-  Osteoradionekros efter s
-  Pigmenteringar
-  Reaktiva förändringar
-  Sjögrens syndrom
-  Smärttillstånd
-  Svampinfektioner
-  Syndrom och liknande
-  Virala infektioner

Namn			Senast ändrad
		2014-03-06 14:58	Filmapp
		2014-02-20 07:45	Filmapp
 Arduino-Urban legends series-oral leukoplakia			2014-03-06 15:36
 Axéll-Oral white lesions with special reference to precancerous tobacco-related lesions			2014-04-17 07:47
 Bagan-Proliferative verrucous leukoplakia-a concise update			2013-04-22 08:28
 Balasundaram-Is there any benefit in surgery for potentially malignant disorders of the oral cavity			2013-08-28 12:54
 Cabay-Proliferative verrucous leukoplakia and its progression to oral carcinoma-a review of the literature			2013-04-03 13:10
 Carrard et al-Proliferative verrucous leukoplakia			2013-11-19 13:19
 Carrard-Proliferative verrucous leukoplakia a critical appraisal of the diagnostic criteria			2013-04-03 13:07
 Cavalcante-Actinic cheilitis-Clinical and histological features			2013-08-28 22:13
 Chainini-Wu-A Case Report of Conservative Management of Extensive Proliferative Verrucous Leukoplakia Using a Carbon Dioxide Laser			2013-11-19 13:30
 Dionne et al-Potentially malignant disorders of the oral cavity-Current practice and future directions			2014-04-17 07:35
 Feller-Inflammation in the context of oral cancer			2014-01-27 14:51
 Graveland-Molecular screening of oral precancer			2014-04-03 08:21
 Holmstrup-Long-term treatment outcome of oral premalignant lesions			2012-11-21 12:39
 Hsue-Malignant transformation in 1458 patients with potentially malignant oral mucosal disorders- a follow-up study based in a Taiwa...			2011-12-20 20:20
 Ikeda - Epidemiological study of oral leukoplakia based on mass screening for oral mucosal diseases in a selected Japanese population			2012-08-22 16:14
 Izumo-Oral premalignant lesions - from the pathological viewpoint			2011-12-21 08:51
 Lodi & Porter-Management of potentially malignant disorders-evidence and critique			2011-12-14 10:48
 Napier & Speight-Natural history of potentially malignant oral lesions and conditions- an overview of the literature			2011-12-14 10:46
 Reibel-Prognosis of oral pre-malignant lesions - significance of clinical, histopathological, and molecular biological characteristics			2011-12-21 08:44
 Screening for oral cancer - a targeted evidence update for the U.S. Preventive Services Task Force			2013-04-11 18:30
 Scully-Challenges in predicting which oral mucosal potentially malignant disease will progress to neoplasia			2014-04-03 08:01
 van der Waal-Potentially malignant disorders of the oral and oropharyngeal mucosa.pdf			2012-11-20 10:23
 van der Waal-potentially malignant disorders of the oral and oropharyng		Typ: Adobe Acrobat Document Storlek: 214 kB	2011-12-14 14:20
 van der Waal-potentially malignant disorders of the oral and oropharyng		Senast ändrad: 2014-04-03 08:01	2011-12-14 14:01
 Warnakulasyria et al-Nomenclature and classification of potentially malignant			2011-12-14 10:38
 Warnakulasyria et al-Nomenclature and classification of potentially malignant.pdf			2011-12-14 10:38
 Warnakulasyria-Oral epithelial dysplasia classification systems- predictive value, utility, weaknesses and scope for improvement			2011-12-14 10:42

SOMNET

Allmänt

Nyheter
Mina inställningar
Om somweb
Hjälp

Möten

Nästa möte
Kommande möten
Arkiverade möten

Fall

Lägg till nytt fall
Mina fall
Visa alla fall
Sök bland fallen
Artiklar

Kommunikation

Diskussionsforum
Skicka e-post

Medlemmar

Personer
Kliniker

Administration

Användare
Kliniker
Mallar

Inloggning

Användare: Ulf Mattsson
Inloggad som: Administratör
([logga ut](#))

Möte

Administrativt ([redigera](#))

Datum: 2014-04-02 15:00

Ordförande: Mats Jontell

Noteringar: Ingen beskrivning har givits

Primärfall

Masoumeh Daneshian (Stockholm)

OLP - förhårdnader på tungan

Masoumeh Daneshian (Stockholm)

Osteom?

Ebba Kjällström (Uppsala)

Geograficaläsion på läpp?

Johan Blomgren (Göteborg)

extremt seg saliv

Christina Runow-Stark (Stockholm)

candidainfektad verrukös hyperplasi

Ebba Kjällström (Uppsala)

Recidiverande sårbildningar underläpp

Uppföljningsfall

Inga uppföljningsfall finns att ta upp.

Mötesdeltagare

Ewa Bisztyga
Johan Blomgren
Birgitta Bondemark
Lars Christerson
Masoumeh Daneshian
Håkan Enochsson
Gunilla Ermedahl
Christine Ernow
Magnus Fritzell
Katarina Fröjd
Lars Grundström
Sofie Jansson
Mats Jontell
Kristina Kivijärvi
Ebba Kjällström
Ann Ljungman
Ulf Mattsson
Anders Olsson
Christina Runow-Stark
Wivi-Anne Sjöberg
Vigert Sjözing
Natalie Stempa
Anna Syberyjska
Fredric Thyberg
Jenny Wiik
johan olsson
tomas petersson
Elionor Årleskog


**Deltagande i SOMNET-möten
rekommenderas**

Nätseminarier för certifieringskandidaterna och ST-tandläkarna (frivilligt) i Orofacial medicin

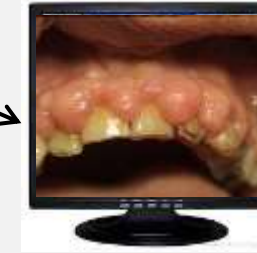
2 seminarier våren 2014

2 seminarier hösten 2014

Mötesledare



Deltagare 1



Deltagare 2



Deltagare 12

Föredragshållaren
gör presentationen
från egen dator



Utbildningsprocessen

**Utbildningsrådet skall
rekommendera litteratur
samt stödja och hjälpa.**

Regelbunden follow-up



**Utbildningsrådet skriver
yttrande till
SOM:s styrelse som fattar
beslut om examination**



EXAMINATION

Examinationsnämnden



**Professor
Tony Axéll**

**Representant från
offentlig vård**



**Professor
Gunnar Warfvinge**

**Representant från
svensk fakultet**



**Professor
Palle Holmstrup**

**Representant från
utländsk fakultet**

Skriftlig examination



Den skriftliga examinationen är i väsentlighet att betrakta som en ren kunskapsexamination. I sin nuvarande form består examinationen av 6 essäfrågor och 20 kortsvarsfrågor.

Muntlig examination

- **Denna sker 4-6 veckor efter den skriftliga tentamen.**

Certifieringskandidaten måste ha klarat den skriftliga examinationen för att få genomföra den muntliga.

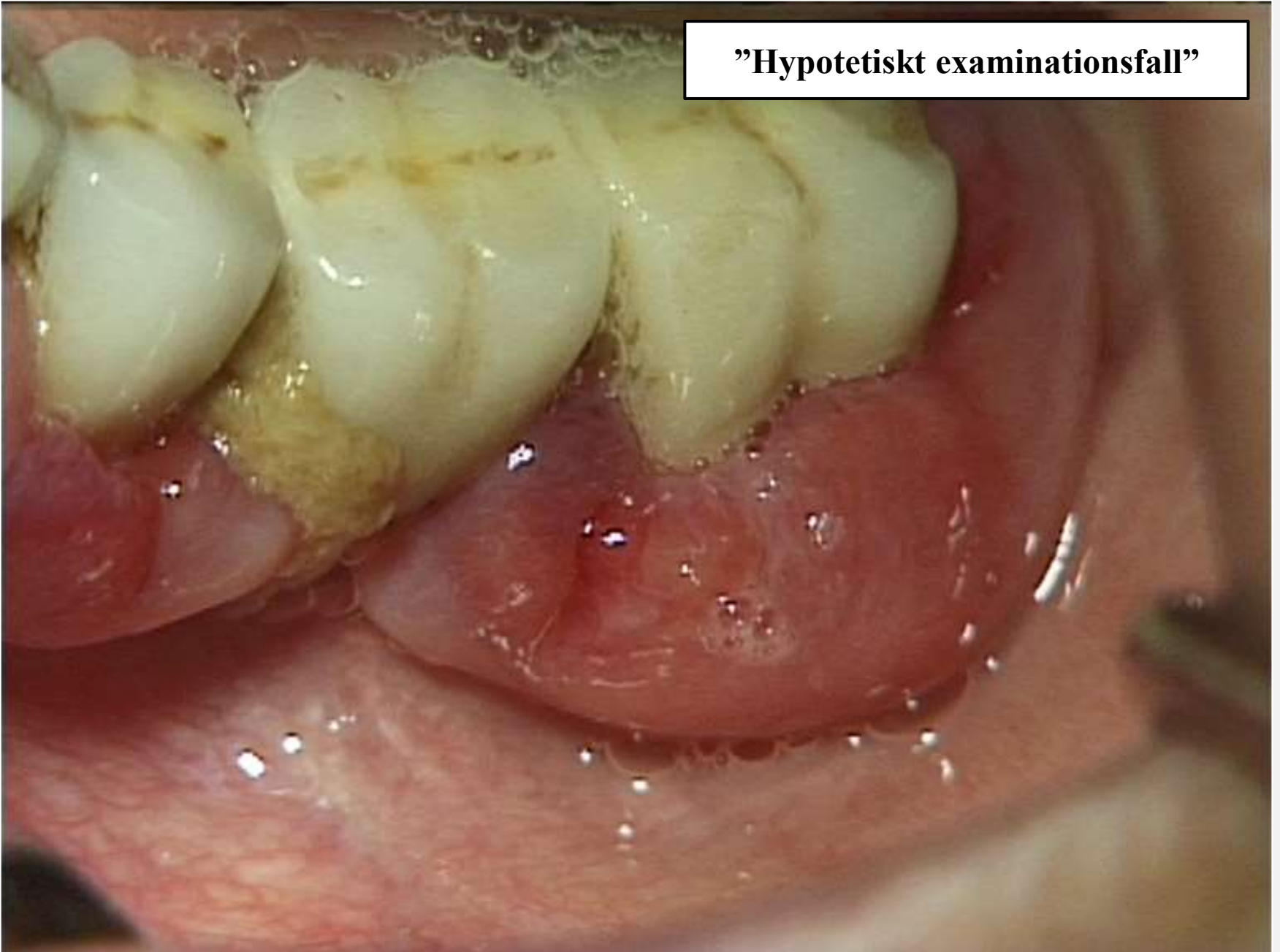
Examinationen baseras på **20 fall som certifieringskandidaten skall ha undersökt, diagnostiserat och i förekommande fall ha behandlat under sin utbildningsprocess.**

Det övergripande syftet med den muntliga examinationen är att bedöma den kliniska mognaden hos certifieringskandidaten.

Examinationen kan därför innebära rena kunskapsfrågor, men framförallt skall certifieringskandidaten kunna diskutera fallet ur olika aspekter.

Fallet används därmed som utgångspunkt för en allmän diskussion om utredningsmetodik, behandlingsprinciper, differentialdiagnostik m.m.

”Hypotetiskt examinationsfall”



Vilka blodprover kan vara aktuella?



Vad kan man se histopatologiskt?



Bör man överväga röntgen?



Differentialdiagnoser?



